

Số: 84../2022/CV-TVC

Hà Nội, ngày 31.. tháng 10.. năm 2022

Kính gửi: Ủy ban Chứng khoán Hà Nội

Sở Giao dịch Chứng khoán Hà Nội

Thực hiện quy định tại khoản 3, khoản 4 Điều 14 Thông tư số 96/2020/TT-BTC ngày 16/11/2020 của Bộ Tài chính hướng dẫn công bố thông tin trên thị trường chứng khoán, Công ty Cổ phần Tập đoàn Quản lý tài sản Trí Việt thực hiện công bố thông tin Báo cáo tài chính (BCTC) quý 3/2022 với Sở Giao dịch Chứng khoán Hà Nội như sau:

1. BCTC quý 3/2022

- BCTC quý 3/2022 theo quy định tại khoản 3 Điều 14 Thông tư số 96/2020/Tt-BTC gồm:

BCTC riêng (TCNY không có công ty con và đơn vị kế toán cấp trên có đơn vị trực thuộc);

BCTC hợp nhất (TCNY có công ty con);

BCTC tổng hợp (TCNY có đơn vị kế toán trực thuộc tổ chức bộ máy kế toán riêng);

- Các văn bản giải trình phải công bố thông tin cùng với BCTC theo quy định tại khoản 4 Điều 14 Thông tư số 96/2020/TT-BTC gồm:

+ Lợi nhuận sau thuế thu nhập doanh nghiệp tại báo cáo kết quả kinh doanh của kỳ báo cáo có thay đổi từ 10% trở lên so với báo cáo cùng kỳ năm trước?

Có

Không

Văn bản giải trình lợi nhuận thay đổi 10% so với cùng kỳ năm trước:

Có

Không

+ Lợi nhuận sau thuế trong kỳ báo cáo có bị lỗ, chuyển từ lãi ở báo cáo cùng kỳ năm trước sang lỗ ở kỳ này hoặc ngược lại?

Có

Không

Văn bản giải trình lợi nhuận sau thuế trong kỳ lỗ, chuyển từ lãi ở báo cáo cùng kỳ năm trước sang lỗ ở kỳ này hoặc ngược lại:

Có

Không

2. Các giao dịch mua lại doanh nghiệp, bán tài sản (các giao dịch này làm thay đổi hoặc có giá trị đạt tỷ lệ từ 35% tổng tài sản trở lên trong thời gian từ tháng 01/2021 đến thời điểm này nếu có):

- Nội dung giao dịch: **Không có**

- Đối tác giao dịch: **Không có**



- Tỷ lệ giao dịch (giá trị giao dịch/tổng giá trị tài sản của doanh nghiệp căn cứ trên trên báo cáo tài chính năm gần nhất):
- Ngày hoàn thành giao dịch:

Đại diện tổ chức 

Người đại diện theo pháp luật/Người UQ CBTT

(Kính ghi rõ họ tên, chức vụ, đóng dấu)



Nguyễn Thị Hằng



Công ty Cổ phần Tập đoàn Quản lý Tài sản Trí Việt

Địa chỉ: Số 142 Đội Cấn, Phường Đội Cấn, Quận Ba Đình, Thành phố Hà Nội

Số: ...85/2022./CV-TVC

Hà Nội, ngày 31 tháng 10 năm 2022

V/v: Giải trình biến động lợi nhuận sau thuế TNDN của Báo cáo tài chính riêng Quý III/ 2022 so với cùng kỳ năm trước

Kính gửi:

- ỦY BAN CHỨNG KHOÁN NHÀ NƯỚC
- SỞ GIAO DỊCH CHỨNG KHOÁN HÀ NỘI

Tên Công ty: Công ty Cổ phần Tập đoàn Quản lý tài sản Trí Việt

Trụ sở chính: Số 142 Đội Cấn, Phường Đội Cấn, Quận Ba Đình, Thành phố Hà Nội

Điện thoại: 024.3722.4999


Fax: 024.6273.2058

Thực hiện thông tư số 96/2020/TT-BTC ngày 16/11/2020 của Bộ Tài Chính về việc hướng dẫn công bố thông tin trên thị trường chứng khoán, Công ty Cổ phần Tập đoàn Quản lý Tài sản Trí Việt xin giải trình lợi nhuận sau thuế thu nhập doanh nghiệp tại Báo cáo kết quả hoạt động kinh doanh của Công ty mẹ tại kì quý III/2022 so với quý III/2021, cụ thể như sau:

Nội dung	Quý III/2022	Quý III/2021	Mức chênh lệch	Biến động %
Doanh thu bán hàng và cung cấp dịch vụ		78.409.091	(78.409.091)	-100%
Giá vốn hàng bán		51.136.364	(51.136.364)	-100%
Doanh thu hoạt động tài chính và thu nhập khác	27.519.430.976	184.251.878.130	(156.732.447.154)	-85%
Chi phí tài chính, Chi phí bán hàng, quản lý doanh nghiệp và Chi phí khác	33.956.899.061	30.206.983.606	3.749.915.455	12%
Lợi nhuận sau thuế TNDN	(6.437.468.085)	127.976.509.602	(134.413.977.687)	-105%

Quý III năm 2022, doanh thu hoạt động tài chính và thu nhập khác giảm 156,7 tỉ đồng tương ứng giảm 85% trong khi chi phí tăng 3,7 tỉ đồng tương ứng tăng 12% so với cùng kỳ năm 2021. Hoạt động đầu tư quý III của Công ty vẫn có lợi nhuận mặc dù số lợi nhuận giảm nhiều so với quý III năm 2021. Tuy nhiên, do tăng chi phí trích lập dự phòng khi thị trường chứng khoán giảm sâu dẫn đến kết quả quý III năm 2022 lỗ 6,4 tỉ đồng, giảm lợi nhuận 134,4 tỉ đồng so với cùng kỳ năm 2021.

Trên đây là một số nguyên nhân chủ yếu dẫn đến biến động trong kết quả lợi nhuận kinh doanh sau thuế của kỳ báo cáo riêng Quý III năm 2022 so với cùng kỳ năm trước mà Công ty Cổ phần Tập đoàn Quản lý tài sản Trí Việt giải trình đề Quý Cơ quan được biết.

Trân trọng! 

Nơi nhận:

- Như trên;
- Lưu VPHĐQT.

**CHỦ TỊCH HĐQT****CHỦ TỊCH HĐQT**
Phạm Khánh Cường

BÁO CÁO TÀI CHÍNH RIÊNG
CÔNG TY CỔ PHẦN TẬP ĐOÀN QUẢN LÝ TÀI SẢN TRÍ VIỆT
Cho kỳ kế toán từ 01/07/2022 đến 30/09/2022

Hà Nội, tháng 10 năm 2022



CÔNG TY CỔ PHẦN TẬP ĐOÀN QUẢN LÝ TÀI SẢN TRÍ VIỆT

MỤC LỤC

NỘI DUNG	TRANG
BẢNG CÂN ĐỐI KẾ TOÁN	1-2
BÁO CÁO KẾT QUẢ HOẠT ĐỘNG KINH DOANH	3
BÁO CÁO LƯU CHUYỂN TIỀN TỆ	4
THUYẾT MINH BÁO CÁO TÀI CHÍNH	5-22



BẢNG CÂN ĐỐI KẾ TOÁN RIÊNG

Tại ngày 30 tháng 09 năm 2022

Đơn vị tính: VND

TÀI SẢN	Mã số	Thuyết minh	30/09/2022	01/01/2022
A - TÀI SẢN NGẮN HẠN	100		1.056.145.211.090	2.023.974.729.183
I. Tiền và các khoản tương đương tiền	110	1	100.868.565.186	334.098.886.983
1. Tiền	111		100.868.565.186	334.098.886.983
II. Đầu tư tài chính ngắn hạn	120		760.239.797.540	846.671.422.895
1. Chứng khoán kinh doanh	121	2	993.958.998.406	497.893.463.353
2. Dự phòng giảm giá chứng khoán kinh doanh (*)	122		(235.719.200.866)	(16.542.040.458)
3. Đầu tư nắm giữ đến ngày đáo hạn	123	3	2.000.000.000	365.320.000.000
III. Các khoản phải thu ngắn hạn	130		194.909.758.256	843.043.040.228
1. Trả trước cho người bán ngắn hạn	132	4.a	205.703.708	381.346.608
2. Phải thu ngắn hạn khác	136	5.a	194.704.054.548	842.661.693.620
IV. Hàng tồn kho	140	10	-	-
V. Tài sản ngắn hạn khác	150		127.090.108	161.379.077
1. Chi phí trả trước ngắn hạn	151	8.a	127.090.108	161.379.077
2. Tài sản ngắn hạn khác	155		-	-
B - TÀI SẢN DÀI HẠN	200		558.453.563.738	633.565.677.529
I. Các khoản phải thu dài hạn	210		165.181.579	147.793.199
1. Phải thu dài hạn khác	216	5.b	165.181.579	147.793.199
II. Tài sản cố định	220		2.890.357.338	3.296.104.624
1. Tài sản cố định hữu hình	221	6	2.890.357.338	3.296.104.624
- Nguyên giá	222		4.516.497.909	4.440.152.455
- Giá trị hao mòn lũy kế (*)	223		(1.626.140.571)	(1.144.047.831)
III. Bất động sản đầu tư	230		-	-
IV. Tài sản dở dang dài hạn	240		-	-
V. Đầu tư tài chính dài hạn	250	7	554.324.106.686	629.324.106.686
1. Đầu tư vào công ty con	251		554.324.106.686	554.324.106.686
2. Đầu tư nắm giữ đến ngày đáo hạn	255		-	75.000.000.000
VI. Tài sản dài hạn khác	260		1.073.918.135	797.673.020
1. Chi phí trả trước dài hạn	261	8.b	1.073.918.135	797.673.020
TỔNG CỘNG TÀI SẢN	270		1.614.598.774.828	2.657.540.406.712

BẢNG CÂN ĐỐI KẾ TOÁN RIÊNG
 Tại ngày 30 tháng 09 năm 2022
 (Tiếp theo)

TÀI SẢN	Mã số	Thuyết minh	Đơn vị tính: VND	
			30/09/2022	01/01/2022
C - NỢ PHẢI TRẢ	300		123.444.982.482	1.002.377.239.436
I. Nợ ngắn hạn	310		41.874.982.482	920.807.239.436
1. Phải trả người bán ngắn hạn	311	9.a	39.141.021	-
2. Người mua trả tiền trước ngắn hạn	312		-	-
3. Thuế và các khoản phải nộp Nhà nước	313	10	2.118.063.827	57.513.317.343
4. Phải trả người lao động	314		555.192.428	3.598.716.920
5. Chi phí phải trả ngắn hạn	315	11	983.883.683	17.618.759.294
6. Phải trả ngắn hạn khác	319	12.a	785.177.754	508.758.173
7. Vay và nợ thuê tài chính ngắn hạn	320	13.a	13.926.850.401	838.145.378.139
8. Quỹ khen thưởng, phúc lợi	322		23.466.673.368	3.422.309.567
II. Nợ dài hạn	330		81.570.000.000	81.570.000.000
1. Người mua trả tiền trước dài hạn	332		-	-
2. Chi phí phải trả dài hạn	333		-	-
3. Vay và nợ thuê tài chính dài hạn	338	13.b	81.570.000.000	81.570.000.000
D - VỐN CHỦ SỞ HỮU	400		1.491.153.792.346	1.655.163.167.276
I. Vốn chủ sở hữu	410	14	1.491.153.792.346	1.655.163.167.276
1. Vốn góp của chủ sở hữu	411		1.186.106.700.000	1.186.106.700.000
- Cổ phiếu phổ thông có quyền biểu quyết	411a		1.186.106.700.000	1.186.106.700.000
2. Thặng dư vốn cổ phần	412		52.437.300.000	52.437.300.000
3. Quỹ đầu tư phát triển	418		23.716.973.549	3.672.609.748
4. Quỹ hỗ trợ sắp xếp doanh nghiệp	419		-	-
5. Quỹ khác thuộc vốn chủ sở hữu	420		23.522.719.055	3.478.355.254
6. Lợi nhuận sau thuế chưa phân phối	421		205.370.099.742	409.468.202.274
- LNST chưa phân phối lũy kế đến cuối kỳ trước	421a		349.157.655.668	8.580.926.259
- LNST chưa phân phối kỳ này	421b		(143.787.555.926)	400.887.276.015
II. Nguồn kinh phí và quỹ khác	430		-	-
TỔNG CỘNG NGUỒN VỐN	440		1.614.598.774.828	2.657.540.406.712

Hà Nội, ngày 29 tháng 10 năm 2022

Người lập biểu




Nguyễn Thị Thu Thủy

Kế toán trưởng



Lê Thanh Tùng

Chủ tịch Hội đồng quản trị 



Phạm Thanh Tùng

BÁO CÁO KẾT QUẢ KINH DOANH RIÊNG
Năm 2022

Đơn vị tính: VND


CHỈ TIÊU	Mã số	Thuyết minh	Quý III		Lũy kế từ đầu năm đến cuối quý này	
			Năm nay	Năm trước	Năm nay	Năm trước
1. Doanh thu bán hàng và cung cấp dịch	01	1	-	78.409.091	156.818.182	235.227.273
2. Các khoản giảm trừ	02		-	-	-	-
3. Doanh thu thuần bán hàng và cung	10		-	78.409.091	156.818.182	235.227.273
4. Giá vốn hàng bán	11	2	-	51.136.364	102.272.728	153.409.092
5. Lợi nhuận gộp về bán hàng và cung cấp dịch vụ (20 = 10 - 11)	20		-	27.272.727	54.545.454	81.818.181
6. Doanh thu hoạt động tài chính	21	3	27.518.570.114	184.251.878.130	124.231.415.862	463.480.104.020
7. Chi phí tài chính	22	4	29.449.960.596	23.958.205.287	254.222.209.561	98.266.480.192
- Trong đó: Chi phí lãi vay	23		6.391.264.367	16.918.888.720	26.846.526.166	78.118.416.860
8. Chi phí bán hàng	24	7.a	274.721.400	3.244.460.976	2.664.574.779	8.514.306.294
9. Chi phí quản lý doanh nghiệp	25	7.b	4.231.937.065	2.964.486.346	11.137.312.844	10.098.980.709
10. Lợi nhuận thuần từ hoạt động kinh doanh (30 = 20 + (21 - 22) - (24 - 25))	30		(6.438.048.947)	154.111.998.248	(143.738.135.868)	346.682.155.006
11. Thu nhập khác	31	5	860.862	-	860.862	50.001.393
12. Chi phí khác	32	6	280.000	39.830.997	50.280.920	98.145.344
13. Lợi nhuận khác (40 = 31 - 32)	40		580.862	(39.830.997)	(49.420.058)	(48.143.951)
14. Tổng lợi nhuận kế toán trước thuế (50 = 30 + 40)	50		(6.437.468.085)	154.072.167.251	(143.787.555.926)	346.634.011.055
15. Chi phí thuế TNDN hiện hành	51	9	-	26.095.657.649	-	56.148.259.410
16. Chi phí thuế TNDN hoãn lại	52			-	-	-
17. Lợi nhuận sau thuế TNDN (60 = 50 - 51 - 52)	60		(6.437.468.085)	127.976.509.602	(143.787.555.926)	290.485.751.645

Hà Nội, ngày 29 tháng 10 năm 2022

Người lập biểu

Kế toán trưởng

Chủ tịch Hội đồng quản trị


Nguyễn Thị Thu Thủy

Lê Thanh Tùng

Phạm Thanh Tùng

BÁO CÁO LƯU CHUYỂN TIỀN TỆ RIÊNG
 Phương pháp gián tiếp
 Năm 2022

CHỈ TIÊU	Mã số	Năm nay	Đơn vị tính: VND
			Năm trước
I. Lưu chuyển tiền từ hoạt động kinh doanh			
1. Lợi nhuận trước thuế	01	(143.787.555.926)	346.634.011.055
2. Điều chỉnh cho các khoản		173.923.002.842	(62.347.499.479)
- Khấu hao tài sản cố định	02	482.092.740	475.730.622
- Các khoản dự phòng	03	219.177.160.408	933.834.345
- (Lãi)/lỗ từ hoạt động đầu tư	05	(72.582.776.472)	(148.345.983.251)
- Chi phí lãi vay	06	26.846.526.166	84.588.918.805
3. Lợi nhuận/(lỗ) từ hoạt động kinh doanh trước thay đổi vốn lưu động	08	30.135.446.916	284.286.511.576
- (Tăng)/giảm các khoản phải thu	09	648.210.607.564	(130.255.557.413)
- Tăng/(giảm) các khoản phải trả (không kể lãi vay phải trả, thuế TNDN phải nộp)	11	(73.983.691.068)	50.334.612.764
- (Tăng)/giảm chi phí trả trước	12	(241.956.146)	845.227.014
- (Tăng)/giảm chứng khoán kinh doanh	13	(496.065.535.053)	112.634.680.807
- Tiền lãi vay đã trả	14	(13.150.827.545)	(84.259.983.841)
- Thuế thu nhập doanh nghiệp đã nộp	15	(54.736.283.375)	(4.870.414.802)
- Tiền chi khác từ hoạt động kinh doanh	17	40.088.727.602	-
Lưu chuyển tiền thuần từ hoạt động kinh doanh	20	80.256.488.895	228.715.076.105
II. Lưu chuyển tiền từ hoạt động đầu tư			
1. Tiền chi để mua sắm, xây dựng TSCĐ và các TSDH khác	21	(76.345.454)	-
2. Tiền thu từ thanh lý, nhượng bán TSCĐ và TSDH khác	22	-	50.000.000
3. Tiền chi cho vay và mua các công cụ nợ của đơn vị khác	23	-	(8.244.576.229.808)
4. Tiền thu hồi cho vay, bán lại các công cụ nợ của đơn vị khác	24	438.320.000.000	7.163.379.373.808
5. Tiền chi đầu tư góp vốn vào đơn vị khác	25	-	(251.092.370.707)
6. Tiền thu hồi đầu tư góp vốn vào đơn vị khác	26	-	88.340.000.000
7. Tiền thu lãi cho vay, cổ tức và lợi nhuận được chia	27	72.488.062.500	120.714.569.782
Lưu chuyển tiền thuần từ hoạt động đầu tư	30	510.731.717.046	(1.123.184.656.925)
III. Lưu chuyển tiền từ hoạt động tài chính			
1. Tiền thu từ phát hành cổ phiếu, nhận vốn góp của CSH	31	-	575.572.450.000
2. Tiền chi trả vốn góp cho các chủ sở hữu, mua lại cổ phiếu của doanh nghiệp đã phát hành	32	-	75.000.000
3. Tiền vay ngắn hạn, dài hạn nhận được	33	3.919.873.527.163	9.894.481.989.949
4. Tiền chi trả nợ gốc vay	34	(4.744.092.054.901)	(9.684.215.874.144)
6. Cổ tức, lợi nhuận đã trả cho chủ sở hữu	36	-	(55.259.344.000)
Lưu chuyển tiền thuần từ hoạt động tài chính	40	(824.218.527.738)	730.654.221.805
Lưu chuyển tiền thuần trong kỳ	50	(233.230.321.797)	(163.815.359.015)
Tiền và tương đương tiền đầu kỳ	60	334.098.886.983	193.545.370.383
Tiền và tương đương tiền cuối kỳ	70	100.868.565.186	29.730.011.368

Hà Nội, ngày 29 tháng 10 năm 2022

Người lập biểu



Nguyễn Thị Thu Thủy

Kế toán trưởng



Lê Thanh Tùng

Chủ tịch Hội đồng quản trị

Phạm Thanh Tùng



Các thuyết minh này là một bộ phận hợp thành và cần được đọc đồng thời với báo cáo tài chính kèm theo

I. THÔNG TIN KHÁI QUÁT

Hình thức sở hữu vốn

Công ty Cổ phần Tập đoàn Quản lý Tài sản Trí Việt (gọi tắt "Công ty") được thành lập và hoạt động theo Giấy chứng nhận đăng ký doanh nghiệp số 0106065776 do Sở Kế hoạch và Đầu tư thành phố Hà Nội cấp lần đầu ngày 20/12/2012, đăng ký thay đổi lần thứ 22 ngày 14/09/2022.

Tên giao dịch quốc tế của Công ty là Trí Viet Asset Management Corporation Joint Stock Company.

Tên viết tắt của Công ty là Tập đoàn Trí Việt.

Vốn điều lệ của Công ty theo Giấy chứng nhận đăng ký doanh nghiệp mới nhất là 1.186.106.700.000 đồng tương ứng với 118.610.670 cổ phần, mệnh giá cổ phần là 10.000 đồng

Cổ phiếu của Công ty hiện đang được niêm yết tại Sở Giao dịch chứng khoán thành phố Hà Nội với mã cổ phiếu là TVC.

Tổng số cán bộ công nhân viên của Công ty tại ngày 30/09/2022 là: 16 người (tại ngày 31/12/2021 là 58 người).

Trụ sở chính của Công ty tại số 142 Đội Cấn, Phường Đội Cấn, Quận Ba Đình, Thành phố Hà Nội, Việt Nam.

Ngành nghề kinh doanh và hoạt động chính

- Hoạt động hỗ trợ dịch vụ tài chính chưa phân vào đâu, tư vấn đầu tư;
- Đại lý môi giới đầu giá;
- Nghiên cứu thị trường và thăm dò dư luận;
- Hoạt động tư vấn quản lý;
- Dịch vụ thuê văn phòng; Kinh doanh bất động sản;
- Xây dựng các dự án nhà ở, văn phòng, khách sạn, trung tâm thương mại, siêu thị, khu đô thị mới, khu công nghiệp, khu kinh tế, khu công nghệ cao, khu giải trí cao cấp, sân golf, xây dựng công trình dân dụng và công nghiệp;
- Dịch vụ môi giới bất động sản; Dịch vụ định giá bất động sản; Dịch vụ sàn giao dịch bất động sản; Dịch vụ tư vấn bất động sản; Dịch vụ quảng cáo bất động sản; Dịch vụ quản lý bất động sản.

Chu kỳ sản xuất, kinh doanh thông thường

Chu kỳ sản xuất, kinh doanh thông thường của Công ty được thực hiện trong thời gian không quá 12 tháng.

Cấu trúc Công ty

Tại ngày 30/09/2022, cấu trúc của Công ty gồm có trụ sở chính và hai (02) chi nhánh hạch toán phụ thuộc với thông tin chi tiết như sau:

STT	Tên	Đăng ký kinh doanh	Địa chỉ
1	Chi nhánh Công ty Cổ phần Tập đoàn Quản lý Tài sản Trí Việt	Giấy chứng nhận đăng ký kinh doanh lần đầu số 0106065776-001 ngày 06/09/2016 do Sở Kế hoạch và Đầu tư Thành phố Hải Phòng cấp và thay đổi lần thứ 1, ngày 01 tháng 08 năm 2017	Phòng 310, tầng 3 Tòa nhà DG Tower, số 15 Trần Phú, phường Cầu Đất, quận Ngô Quyền, TP Hải Phòng
2	Chi nhánh Công ty Cổ phần Tập đoàn Quản lý Tài sản Trí Việt tại Thành Phố Hồ Chí Minh	Giấy chứng nhận đăng ký kinh doanh lần đầu số 0106065776-002 ngày 25/10/2018 do Sở Kế hoạch và Đầu tư thành phố Hồ Chí Minh cấp và thay đổi lần thứ 1 ngày 15 tháng 10 năm 2019	Tầng 2, tòa nhà Topaz, số 66 Phó Đức Chính, Phường Nguyễn Thái Bình, Quận 1, Tp Hồ Chí Minh

Tại ngày 30/09/2022, Công ty có khoản đầu tư vào công ty con sau:

Các thuyết minh này là một bộ phận hợp thành và cần được đọc đồng thời với báo cáo tài chính kèm theo

STT	Tên Công ty	Địa chỉ	Hoạt động kinh doanh chính
1	Công ty con		
	Công ty Cổ phần Chứng khoán Trí Việt	Số 142 Phố Đội Cấn - Phường Đội Cấn - Quận Ba Đình- Thành phố Hà Nội	Hoạt động trong lĩnh vực chứng khoán

II. NIÊN ĐỘ KẾ TOÁN, ĐƠN VỊ TIỀN TỆ SỬ DỤNG TRONG KẾ TOÁN

Niên độ kế toán của Công ty bắt đầu từ ngày 01 tháng 01 và kết thúc vào ngày 31 tháng 12 năm dương lịch.

Đơn vị tiền tệ sử dụng trong kế toán: Đồng Việt Nam (VND).

III. CHUẨN MỰC VÀ CHẾ ĐỘ KẾ TOÁN ÁP DỤNG

Báo cáo tài chính được trình bày bằng Đồng Việt Nam (VND), được lập dựa trên các nguyên tắc kế toán phù hợp với quy định của Chế độ kế toán doanh nghiệp ban hành tại Thông tư số 200/2014/TT-BTC ngày 22/12/2014; Thông tư số 53/2016/TT-BTC ngày 21/3/2016 của Bộ Tài chính, Chuẩn mực kế toán Việt Nam và các quy định pháp lý có liên quan đến việc lập và trình bày báo cáo tài chính. Ban Lãnh đạo tin tưởng việc áp dụng các chế độ kế toán và chuẩn mực kế toán nêu trên là phù hợp với đặc điểm hoạt động kinh doanh của doanh nghiệp.

IV. TÓM TẮT CÁC CHÍNH SÁCH KẾ TOÁN CHỦ YẾU

4.1. Cơ sở lập báo cáo tài chính

Báo cáo tài chính được lập trên cơ sở kế toán dồn tích (trừ một số thông tin liên quan đến lưu chuyển tiền tệ), theo nguyên tắc giá gốc, dựa trên giả thiết hoạt động liên tục.

4.2. Ước tính kế toán

Việc lập báo cáo tài chính tuân thủ Chuẩn mực kế toán Việt Nam, Chế độ kế toán doanh nghiệp và các quy định pháp lý có liên quan đến việc lập và trình bày báo cáo tài chính yêu cầu Ban Lãnh đạo phải có những ước tính và giả định ảnh hưởng đến số liệu báo cáo về công nợ, tài sản và việc trình bày các khoản công nợ và tài sản tiềm tàng tại ngày lập báo cáo tài chính cũng như các số liệu báo cáo về doanh thu và chi phí trong suốt năm tài chính. Kết quả hoạt động kinh doanh thực tế có thể khác với các ước tính, giả định đặt ra.

4.3. Tiền và các khoản tương đương tiền

Tiền phản ánh toàn bộ số tiền hiện có của Công ty tại ngày kết thúc kỳ kế toán, bao gồm tiền mặt, tiền gửi ngân hàng không kỳ hạn và tiền đang chuyển.

Các khoản tương đương tiền phản ánh các khoản đầu tư ngắn hạn có thời hạn thu hồi không quá 03 tháng kể từ ngày đầu tư có khả năng chuyển đổi dễ dàng thành một lượng tiền xác định và không có rủi ro trong việc chuyển đổi thành tiền tại thời điểm báo cáo, được ghi nhận phù hợp với quy định của Chuẩn mực kế toán Việt Nam số 24 - Báo cáo lưu chuyển tiền tệ.

4.4. Các khoản đầu tư tài chính

Chứng khoán kinh doanh

Phản ánh giá trị các khoản chứng khoán (cổ phiếu, trái phiếu) và các công cụ tài chính khác (chứng chỉ quỹ, quyền mua cổ phần, chứng quyền, quyền chọn mua, quyền chọn bán, hợp đồng kỳ hạn, hợp đồng hoán đổi, thương phiếu, hối phiếu...) nắm giữ vì mục đích kinh doanh tại thời điểm báo cáo (nắm giữ với mục đích chờ tăng giá để bán ra kiếm lời).

Chứng khoán kinh doanh được ghi sổ kế toán theo giá gốc. Giá gốc của chứng khoán kinh doanh được xác định theo giá trị hợp lý của các khoản thanh toán tại thời điểm giao dịch phát sinh cộng các chi phí liên quan đến giao dịch mua chứng khoán kinh doanh, bao gồm giá mua cộng các chi phí mua (nếu có) như chi phí môi giới, giao dịch, cung cấp thông tin, thuế, lệ phí và phí ngân hàng.

Thời điểm ghi nhận các khoản chứng khoán kinh doanh là thời điểm Công ty có quyền sở hữu, cụ thể như sau:

Các thuyết minh này là một bộ phận hợp thành và cần được đọc đồng thời với báo cáo tài chính kèm theo

- Chứng khoán niêm yết được ghi nhận tại thời điểm khớp lệnh (T+0);
- Chứng khoán chưa niêm yết được ghi nhận tại thời điểm chính thức có quyền sở hữu theo quy định của pháp luật.

Cổ tức của các kỳ trước khi chứng khoán kinh doanh được mua được ghi giảm giá trị khoản đầu tư. Cổ tức được chia cho giai đoạn sau ngày chứng khoán kinh doanh được mua được ghi nhận vào doanh thu hoạt động tài chính, riêng cổ tức nhận được bằng cổ phiếu do công ty cổ phần sử dụng thặng dư vốn cổ phần, các quỹ thuộc vốn chủ sở hữu và lợi nhuận sau thuế chưa phân phối để phát hành thêm cổ phiếu (chia cổ tức bằng cổ phiếu), Công ty chỉ theo dõi số lượng cổ phiếu tăng thêm trên thuyết minh báo cáo tài chính, không ghi nhận giá trị cổ phiếu được nhận, không ghi nhận doanh thu hoạt động tài chính và giá trị khoản đầu tư vào công ty cổ phần.

Dự phòng giảm giá chứng khoán kinh doanh là số chênh lệch lớn hơn giữa giá gốc (giá trị ghi sổ) và giá trị thị trường của các loại chứng khoán doanh nghiệp đang nắm giữ vì mục đích kinh doanh được trích lập phù hợp với quy định của Chế độ kế toán doanh nghiệp hiện hành.

Khi thanh lý, nhượng bán chứng khoán kinh doanh (tính theo từng loại chứng khoán), giá vốn của chứng khoán kinh doanh được xác định theo phương pháp bình quân gia quyền.

Đầu tư nắm giữ đến ngày đáo hạn

Phân ánh các khoản đầu tư mà Công ty có ý định và khả năng nắm giữ đến ngày đáo hạn có kỳ hạn còn lại không quá 12 tháng (ngắn hạn) và trên 12 tháng (dài hạn) kể từ thời điểm báo cáo (ngoài các khoản chứng khoán kinh doanh), bao gồm: các khoản tiền gửi ngân hàng có kỳ hạn (bao gồm cả các loại tín phiếu, kỳ phiếu), trái phiếu, thương phiếu, cổ phiếu ưu đãi bên phát hành bắt buộc phải mua lại tại một thời điểm nhất định trong tương lai, các khoản cho vay nắm giữ đến ngày đáo hạn với mục đích thu lãi hàng kỳ, các loại chứng khoán nợ khác và các khoản đầu tư nắm giữ đến ngày đáo hạn khác, không bao gồm các khoản đã được trình bày trong các chỉ tiêu "Các khoản tương đương tiền", "Phải thu về cho vay ngắn hạn" và "Phải thu về cho vay dài hạn".

Các khoản đầu tư nắm giữ đến ngày đáo hạn được ghi nhận ban đầu theo giá gốc, bao gồm giá mua và các chi phí liên quan đến giao dịch mua các khoản đầu tư như chi phí môi giới, giao dịch, tư vấn, thuế, lệ phí và phí ngân hàng.... Sau ghi nhận ban đầu, các khoản đầu tư này được ghi nhận theo giá trị có thể thu hồi.

Lãi tiền gửi phát sinh sau ngày mua các khoản đầu tư nắm giữ đến ngày đáo hạn, lãi khi thanh lý, nhượng bán các khoản đầu tư nắm giữ đến ngày đáo hạn được ghi nhận vào doanh thu hoạt động tài chính. Lãi được hưởng trước khi Công ty nắm giữ được ghi giảm trừ vào giá gốc tại thời điểm mua.

Công ty căn cứ kỳ hạn còn lại kể từ thời điểm báo cáo của các khoản đầu tư nắm giữ đến ngày đáo hạn để phân loại là dài hạn hoặc ngắn hạn.

Khi có các bằng chứng chắc chắn cho thấy một phần hoặc toàn bộ khoản đầu tư có thể không thu hồi được và số tồn thất được xác định một cách đáng tin cậy thì tồn thất được ghi nhận vào chi phí tài chính trong năm và giảm trừ trực tiếp vào giá trị đầu tư. Dự phòng đối với các khoản đầu tư nắm giữ đến ngày đáo hạn có bản chất tương tự các khoản phải thu khó có khả năng thu hồi được trích lập tương tự phải thu khó đòi theo thuyết minh số 4.5.

4.5. Các khoản phải thu và dự phòng phải thu khó đòi

Các khoản phải thu được theo dõi chi tiết theo kỳ hạn gốc, kỳ hạn còn lại tại thời điểm báo cáo, đối tượng phải thu, loại nguyên tệ phải thu và các yếu tố khác theo yêu cầu quản lý của Công ty. Việc phân loại các khoản phải thu là phải thu của khách hàng, phải thu khác được thực hiện theo nguyên tắc:

- Phải thu của khách hàng gồm các khoản phải thu mang tính thương mại phát sinh từ giao dịch có tính chất mua - bán, bao gồm cả các khoản phải thu về tiền bán hàng xuất khẩu ủy thác cho đơn vị khác;
- Phải thu khác gồm các khoản phải thu không có tính thương mại, không liên quan đến giao dịch mua - bán, bao gồm: Phải thu về lãi cho vay, lãi tiền gửi; các khoản đã chỉ hộ; phải thu từ các hợp đồng hợp tác đầu tư; phải thu về tiền phạt, bồi thường; các khoản tạm ứng; cầm cố, ký cược, ký quỹ, ...

Các thuyết minh này là một bộ phận hợp thành và cần được đọc đồng thời với báo cáo tài chính kèm theo

Công ty căn cứ kỳ hạn còn lại tại thời điểm báo cáo của các khoản phải thu để phân loại là phải thu dài hạn hoặc ngắn hạn.

Các khoản phải thu được ghi nhận không vượt quá giá trị có thể thu hồi. Dự phòng phải thu khó đòi được trích lập cho những khoản phải thu đã quá hạn thanh toán từ trên sáu tháng, hoặc các khoản phải thu mà người nợ khó có khả năng thanh toán do bị giải thể, phá sản hay các khó khăn tương tự phù hợp với quy định của Chế độ kế toán doanh nghiệp hiện hành.

4.6. Tài sản cố định hữu hình và khấu hao

Tài sản cố định hữu hình được trình bày theo nguyên giá trừ giá trị hao mòn lũy kế.

Nguyên giá tài sản cố định hữu hình hình thành từ mua sắm và xây dựng chuyển giao bao gồm giá mua và toàn bộ các chi phí khác liên quan trực tiếp đến việc đưa tài sản vào trạng thái sẵn sàng sử dụng.

Nguyên giá tài sản cố định hữu hình do tự làm, tự xây dựng bao gồm chi phí xây dựng, chi phí sản xuất thực tế phát sinh cộng chi phí lắp đặt và chạy thử.

Các chi phí phát sinh sau ghi nhận ban đầu được ghi tăng nguyên giá của tài sản nếu chúng thực sự cải thiện trạng thái hiện tại so với trạng thái tiêu chuẩn ban đầu của tài sản đó, như:

- Thay đổi bộ phận của tài sản cố định hữu hình làm tăng thời gian sử dụng hữu ích, hoặc làm tăng công suất sử dụng của chúng; hoặc
 - Cải tiến bộ phận của tài sản cố định hữu hình làm tăng đáng kể chất lượng sản phẩm sản xuất ra; hoặc
 - Áp dụng quy trình công nghệ sản xuất mới làm giảm chi phí hoạt động của tài sản so với trước.
- Các chi phí phát sinh để sửa chữa, bảo dưỡng nhằm mục đích khôi phục hoặc duy trì khả năng đem lại lợi ích kinh tế của tài sản theo trạng thái hoạt động tiêu chuẩn ban đầu, không thỏa mãn một trong các điều kiện trên, được ghi nhận vào chi phí sản xuất, kinh doanh trong năm.

Tài sản cố định hữu hình được khấu hao theo phương pháp đường thẳng dựa trên thời gian sử dụng ước tính của tài sản phù hợp với khung khấu hao quy định tại Thông tư số 45/2013/TT-BTC ngày 25/4/2013 của Bộ Tài chính. Thời gian khấu hao cụ thể của các loại tài sản cố định như sau:

	<u>Năm</u>
Phương tiện vận tải, truyền dẫn	07
Phương tiện dụng cụ quản lý khác	07

4.7. Các khoản đầu tư vốn vào đơn vị khác

Đầu tư vào công ty con

Phản ánh các khoản đầu tư mà Công ty nắm giữ trên 50% quyền biểu quyết và có quyền kiểm soát, chi phối các chính sách tài chính và hoạt động của bên nhận đầu tư (công ty con) nhằm thu được lợi ích kinh tế từ các hoạt động của doanh nghiệp đó hoặc Công ty nắm giữ ít hơn 50% quyền biểu quyết nhưng có thỏa thuận khác:

- Các nhà đầu tư khác thỏa thuận dành cho Công ty hơn 50% quyền biểu quyết;
- Công ty có quyền chi phối các chính sách tài chính và hoạt động theo quy chế thỏa thuận;
- Công ty có quyền bổ nhiệm hoặc bãi miễn đa số các thành viên Hội đồng quản trị hoặc cấp quản lý tương đương;
- Công ty có quyền bỏ đa số phiếu tại các cuộc họp của Hội đồng quản trị hoặc cấp quản lý tương đương.

Đầu tư vào công ty liên kết

Phản ánh các khoản đầu tư mà Công ty nắm giữ trực tiếp hoặc gián tiếp từ 20% đến dưới 50% quyền biểu quyết của bên nhận đầu tư (công ty liên kết) mà không có thỏa thuận khác.

Các thuyết minh này là một bộ phận hợp thành và cần được đọc đồng thời với báo cáo tài chính kèm theo

Công ty liên kết là doanh nghiệp mà Công ty có ảnh hưởng đáng kể nhưng không có quyền kiểm soát đối với các chính sách tài chính và hoạt động. Ảnh hưởng đáng kể thể hiện ở quyền tham gia vào việc đưa ra các quyết định về chính sách tài chính và hoạt động của doanh nghiệp nhận đầu tư nhưng không kiểm soát các chính sách này.

Các khoản đầu tư vốn vào đơn vị khác được ghi nhận ban đầu theo giá gốc, bao gồm giá mua hoặc khoản vốn góp cộng các chi phí liên quan trực tiếp đến việc đầu tư (nếu có) như chi phí môi giới, giao dịch, tư vấn, kiểm toán, lệ phí, thuế và phí ngân hàng... Trường hợp đầu tư bằng tài sản phi tiền tệ, giá phí khoản đầu tư được ghi nhận theo giá trị hợp lý của tài sản phi tiền tệ tại thời điểm phát sinh.

Cổ tức và lợi nhuận của các kỳ trước khi khoản đầu tư được mua được hạch toán giảm giá trị của chính khoản đầu tư đó. Cổ tức và lợi nhuận của các kỳ sau khi khoản đầu tư được mua được ghi nhận doanh thu hoạt động tài chính theo giá trị hợp lý tại ngày được quyền nhận, riêng đối với cổ tức nhận được bằng cổ phiếu, Công ty chỉ theo dõi số lượng cổ phiếu tăng thêm trên thuyết minh báo cáo tài chính, không ghi nhận tăng giá trị khoản đầu tư và doanh thu hoạt động tài chính.

Dự phòng tổn thất cho các khoản đầu tư góp vốn khác là số chênh lệch lớn hơn giữa giá gốc và giá trị thị trường của khoản đầu tư hoặc phần sở hữu của Công ty tính theo sổ kế toán của bên nhận đầu tư được trích lập phù hợp với Chế độ kế toán doanh nghiệp hiện hành.

4.8. Chi phí trả trước

Chi phí trả trước bao gồm các chi phí thực tế đã phát sinh bao gồm tiền sửa chữa văn phòng, giá trị công cụ dụng cụ xuất dùng và các khoản chi phí trả trước khác phục vụ cho hoạt động kinh doanh của nhiều kỳ kế toán. Trong đó:

- Tiền sửa chữa văn phòng được Công ty phân bổ trong thời gian 1 năm (ngắn hạn) hoặc 3 năm (dài hạn) tùy thuộc vào mức độ sửa chữa từng lần.

- Giá trị công cụ dụng cụ xuất dùng được Công ty được phân bổ trong thời gian không quá 03 năm (dài hạn) và không quá 1 năm (ngắn hạn);

Công ty căn cứ vào thời gian phân bổ của từng loại chi phí để phân loại chi phí trả trước ngắn hạn hoặc dài hạn và không thực hiện tái phân loại tại thời điểm báo cáo.

4.9. Các khoản nợ phải trả

Các khoản nợ phải trả được theo dõi chi tiết theo kỳ hạn gốc, kỳ hạn còn lại tại thời điểm báo cáo, đối tượng phải trả, loại nguyên tệ phải trả và các yếu tố khác theo nhu cầu quản lý của Công ty. Việc phân loại các khoản phải trả là phải trả người bán, phải trả khác được thực hiện theo nguyên tắc:

- Phải trả người bán gồm các khoản phải trả mang tính thương mại phát sinh từ giao dịch có tính chất mua - bán, bao gồm cả các khoản phải trả khi nhập khẩu thông qua người nhận ủy thác;

- Phải trả khác gồm các khoản phải trả không có tính thương mại, không liên quan đến giao dịch mua, bán, cung cấp hàng hóa dịch vụ, bao gồm: Phải trả về lãi vay; các khoản phải trả do bên thứ ba chi hộ; các khoản tiền bên nhận ủy thác nhận của các bên liên quan để thanh toán theo chỉ định trong giao dịch ủy thác xuất nhập khẩu; mượn tài sản; phải trả về tiền phạt, bồi thường; tài sản phát hiện thừa chưa rõ nguyên nhân; phải trả về các khoản bảo hiểm xã hội, bảo hiểm y tế, bảo hiểm thất nghiệp, kinh phí công đoàn; các khoản nhận ký cược, ký quỹ...

Công ty căn cứ kỳ hạn còn lại tại thời điểm báo cáo của các khoản nợ phải trả để phân loại là phải trả dài hạn hoặc ngắn hạn.

Các khoản nợ phải trả được ghi nhận không thấp hơn nghĩa vụ phải thanh toán. Khi có các bằng chứng cho thấy một khoản tổn thất có khả năng xảy ra, Công ty ghi nhận ngay một khoản phải trả theo nguyên tắc thận trọng.

4.10. Chi phí phải trả

Các thuyết minh này là một bộ phận hợp thành và cần được đọc đồng thời với báo cáo tài chính kèm theo

Chi phí phải trả được ghi nhận dựa trên các ước tính hợp lý về số tiền phải trả cho các hàng hóa, dịch vụ đã sử dụng trong kỳ do chưa có hóa đơn hoặc chưa đủ hồ sơ, tài liệu kế toán, bao gồm lãi tiền vay và các khoản chi phí phải trả khác. Trong đó, chi phí lãi vay được ước tính dựa trên dư nợ gốc vay, thời hạn và lãi suất áp dụng cho từng khế ước vay.

4.11. Vay và nợ thuê tài chính

Vay và nợ thuê tài chính của Công ty bao gồm các khoản đi vay và vay vốn theo phương thức phát hành trái phiếu thường ngang giá (phát hành trái phiếu với giá đúng bằng mệnh giá của trái phiếu).

Các khoản đi vay và nợ thuê tài chính được theo dõi chi tiết theo từng đối tượng cho vay, cho nợ, từng khế ước vay nợ; theo kỳ hạn phải trả của các khoản vay, nợ thuê tài chính và theo nguyên tệ (nếu có). Các khoản có thời gian trả nợ còn lại trên 12 tháng kể từ thời điểm báo cáo được trình bày là vay và nợ thuê tài chính dài hạn. Các khoản đến hạn trả trong vòng 12 tháng tiếp theo kể từ thời điểm báo cáo được trình bày là vay và nợ thuê tài chính ngắn hạn.

4.12. Chi phí đi vay

Chi phí đi vay bao gồm lãi tiền vay và các chi phí khác phát sinh liên quan trực tiếp đến các khoản vay.

Chi phí đi vay được ghi nhận vào chi phí sản xuất, kinh doanh trong kỳ khi phát sinh, ngoại trừ chi phí đi vay liên quan trực tiếp đến việc đầu tư, xây dựng hoặc sản xuất tài sản dở dang cần có một thời gian đủ dài (trên 12 tháng), để có thể đưa vào sử dụng theo mục đích định trước hoặc bán, được tính vào giá trị của tài sản đó (được vốn hóa) khi có đủ các điều kiện quy định của Chuẩn mực kế toán Việt Nam số 16 - Chi phí đi vay. Đối với khoản vay riêng phục vụ việc xây dựng tài sản cố định, lãi vay được vốn hóa kể cả khi thời gian xây dựng từ 12 tháng trở xuống.

Đối với các khoản vốn vay chung, trong đó có sử dụng cho mục đích đầu tư xây dựng hoặc sản xuất tài sản dở dang thì số chi phí đi vay được vốn hóa được xác định theo tỷ lệ vốn hóa đối với chi phí lũy kế bình quân gia quyền phát sinh cho việc đầu tư xây dựng hoặc sản xuất tài sản đó.

Tỷ lệ vốn hóa được tính theo tỷ lệ lãi suất bình quân gia quyền của các khoản vay chưa trả trong năm, ngoại trừ các khoản vay riêng biệt phục vụ cho mục đích hình thành một tài sản cụ thể.

4.13. Ghi nhận doanh thu

Doanh thu được ghi nhận khi kết quả giao dịch được xác định một cách đáng tin cậy và Công ty có khả năng thu được lợi ích kinh tế từ giao dịch này.

Doanh thu của giao dịch về cung cấp dịch vụ được ghi nhận khi kết quả của giao dịch đó được xác định một cách đáng tin cậy. Kết quả của giao dịch cung cấp dịch vụ được xác định khi thỏa mãn tất cả bốn (4) điều kiện sau:

- Doanh thu được xác định tương đối chắc chắn; Khi hợp đồng quy định người mua được quyền trả lại dịch vụ đã mua theo những điều kiện cụ thể, Công ty chỉ được ghi nhận doanh thu khi những điều kiện cụ thể đó không còn tồn tại và người mua không được quyền trả lại dịch vụ đã cung cấp;
- Có khả năng thu được lợi ích kinh tế từ giao dịch cung cấp dịch vụ đó;
- Xác định được phần công việc đã hoàn thành tại ngày của bảng cân đối kế toán; và
- Xác định được chi phí phát sinh cho giao dịch và chi phí để hoàn thành giao dịch cung cấp dịch vụ đó.

Doanh thu hoạt động tài chính phát sinh từ lãi tiền gửi, lãi bán chứng khoán kinh doanh, lãi từ các hợp đồng hợp tác đầu tư và đặt cọc mua cổ phiếu OTC, tiền cổ tức, lợi nhuận được chia, lãi trái phiếu, lãi chuyển nhượng cổ phần và các khoản doanh thu hoạt động tài chính khác, cụ thể như sau:

- Lãi tiền gửi ngân hàng được xác định tương đối chắc chắn trên cơ sở số dư tiền gửi và lãi suất thực tế được quy định trong từng Hợp đồng tiền gửi.

THUYẾT MINH BÁO CÁO TÀI CHÍNH

Các thuyết minh này là một bộ phận hợp thành và cần được đọc đồng thời với báo cáo tài chính kèm theo

- Lãi từ bán chứng khoán kinh doanh được ghi nhận từng ngày và theo từng sàn giao dịch chứng khoán là số chênh lệch giữa tổng giá trị chứng khoán bán ra trong ngày cao hơn giá vốn tương ứng; trong đó giá vốn là giá trị ghi sổ được xác định theo phương pháp bình quân gia quyền, giá bán là giá khớp lệnh trong giao dịch đặt lệnh bán chứng khoán.

- Lãi từ các hợp đồng hợp tác đầu tư, hợp đồng đặt cọc mua cổ phiếu OTC được xác định trên cơ sở lãi suất cố định trong từng hợp đồng và thời gian hợp tác đầu tư/ đặt cọc. Các khoản lãi này có thể thay đổi khi hai bên có thỏa thuận khác.

- Cổ tức, lợi nhuận được chia được ghi nhận theo thông báo của bên chia cổ tức, lợi nhuận.

Thu nhập khác phản ánh các khoản thu nhập phát sinh từ các sự kiện hay các nghiệp vụ riêng biệt với hoạt động kinh doanh thông thường của Công ty, ngoài các khoản doanh thu nêu trên.

4.14. Thuế

Thuế thu nhập doanh nghiệp bao gồm thuế thu nhập hiện hành và thuế thu nhập hoãn lại.

Chi phí thuế thu nhập hiện hành phản ánh số thuế thu nhập doanh nghiệp phải nộp phát sinh trong năm và số thuế thu nhập doanh nghiệp phải nộp bổ sung do phát hiện sai sót không trọng yếu của các năm trước. Thu nhập thuế thu nhập hiện hành phản ánh số thuế thu nhập doanh nghiệp phải nộp được ghi giảm do phát hiện sai sót không trọng yếu của các năm trước.

Chi phí thuế thu nhập hoãn lại phản ánh số chênh lệch giữa tài sản thuế thu nhập hoãn lại được hoàn nhập trong năm lớn hơn tài sản thuế thu nhập hoãn lại phát sinh trong năm hoặc thuế thu nhập hoãn lại phải trả phát sinh trong năm lớn hơn thuế thu nhập hoãn lại phải trả được hoàn nhập trong năm. Thu nhập thuế thu nhập hoãn lại phản ánh số chênh lệch giữa tài sản thuế thu nhập hoãn lại phát sinh trong năm lớn hơn tài sản thuế thu nhập hoãn lại được hoàn nhập trong năm hoặc thuế thu nhập hoãn lại phải trả được hoàn nhập trong năm lớn hơn thuế thu nhập hoãn lại phải trả phát sinh trong năm.

Thuế thu nhập hoãn lại được tính trên các khoản chênh lệch giữa giá trị ghi sổ và cơ sở tính thuế của các khoản mục tài sản hoặc công nợ trên báo cáo tài chính, khoản lỗ tính thuế và ưu đãi thuế chưa sử dụng. Thuế thu nhập hoãn lại phải trả phải được ghi nhận cho tất cả các khoản chênh lệch tạm thời, đối với tài sản thuế thu nhập hoãn lại chỉ được ghi nhận khi chắc chắn có đủ lợi nhuận tính thuế trong tương lai để khấu trừ các khoản chênh lệch tạm thời.

Thuế thu nhập hoãn lại được xác định theo thuế suất dự tính sẽ áp dụng cho năm mà tài sản được thu hồi hay nợ phải trả được thanh toán. Thuế thu nhập hoãn lại được ghi nhận vào báo cáo kết quả hoạt động kinh doanh trừ trường hợp khoản thuế đó có liên quan đến các khoản mục được ghi thẳng vào vốn chủ sở hữu, trong trường hợp này, thuế thu nhập hoãn lại cũng được ghi thẳng vào vốn chủ sở hữu.

Tài sản thuế thu nhập hoãn lại và thuế thu nhập hoãn lại phải trả được bù trừ khi Công ty có quyền hợp pháp để bù trừ giữa tài sản thuế thu nhập hiện hành với thuế thu nhập hiện hành phải nộp và khi các tài sản thuế thu nhập hoãn lại và thuế thu nhập hoãn lại phải trả liên quan tới thuế thu nhập doanh nghiệp được quản lý bởi cùng một cơ quan thuế và Công ty có dự định thanh toán thuế thu nhập hiện hành trên cơ sở thuận.

Thu nhập tính thuế có thể khác với tổng lợi nhuận kế toán trước thuế được trình bày trên báo cáo kết quả hoạt động kinh doanh vì thu nhập tính thuế không bao gồm các khoản thu nhập chịu thuế hay chi phí được khấu trừ trong các năm khác (bao gồm cả lỗ mang sang, nếu có) và ngoài ra không bao gồm các thu nhập không chịu thuế hoặc chi phí không được khấu trừ.

Việc xác định thuế thu nhập của Công ty căn cứ vào các quy định hiện hành về thuế. Tuy nhiên, những quy định này thay đổi theo từng thời kỳ và việc xác định nghĩa vụ về thuế thu nhập doanh nghiệp tùy thuộc vào kết quả kiểm tra của cơ quan thuế có thẩm quyền.

Các loại thuế khác được áp dụng theo các luật thuế hiện hành tại Việt Nam.

4.15. Công cụ tài chính

Ghi nhận ban đầu

Tài sản tài chính

Các thuyết minh này là một bộ phận hợp thành và cần được đọc đồng thời với báo cáo tài chính kèm theo

Theo Thông tư số 210/2009/TT-BTC ngày 06/11/2009 của Bộ Tài chính, tài sản tài chính được phân loại một cách phù hợp, cho mục đích thuyết minh trong các báo cáo tài chính, thành tài sản tài chính được ghi nhận theo giá trị hợp lý thông qua báo cáo kết quả hoạt động kinh doanh, các khoản cho vay và phải thu, các khoản đầu tư nắm giữ đến ngày đáo hạn và tài sản tài chính sẵn sàng để bán. Công ty xác định phân loại các tài sản tài chính này tại thời điểm ghi nhận lần đầu.

Tại thời điểm ghi nhận lần đầu, tài sản tài chính được xác định theo giá gốc cộng với các chi phí giao dịch trực tiếp liên quan đến việc mua sắm tài sản tài chính đó. Các tài sản tài chính của Công ty bao gồm tiền và các khoản tương đương tiền, chứng khoán kinh doanh, đầu tư nắm giữ đến ngày đáo hạn, phải thu khách hàng, phải thu về cho vay và phải thu khác.

Nợ phải trả tài chính

Theo Thông tư số 210/2009/TT-BTC ngày 06/11/2009 của Bộ Tài chính, nợ phải trả tài chính được phân loại một cách phù hợp, cho mục đích thuyết minh trong các báo cáo tài chính, thành nợ phải trả tài chính được ghi nhận theo giá trị hợp lý thông qua báo cáo kết quả hoạt động kinh doanh và nợ phải trả tài chính được xác định theo giá trị phân bổ. Công ty xác định phân loại các nợ phải trả tài chính này tại thời điểm ghi nhận lần đầu.

Tại thời điểm ghi nhận lần đầu, nợ phải trả tài chính được xác định theo giá gốc cộng với các chi phí giao dịch trực tiếp liên quan đến việc phát hành nợ phải trả tài chính đó. Nợ phải trả tài chính của Công ty bao gồm phải trả người bán, chi phí phải trả, phải trả khác, vay và nợ thuê tài chính.

Giá trị sau ghi nhận ban đầu

Giá trị sau ghi nhận ban đầu của các công cụ tài chính được phản ánh theo giá trị hợp lý. Trường hợp chưa có quy định về việc xác định lại giá trị hợp lý của các công cụ tài chính thì trình bày theo giá trị ghi sổ.

Bù trừ các công cụ tài chính

Các tài sản tài chính và nợ phải trả tài chính được bù trừ và giá trị thuần sẽ được trình bày trên bảng cân đối kế toán, nếu và chỉ nếu, Công ty có quyền hợp pháp thực hiện việc bù trừ các giá trị đã được ghi nhận này và có ý định bù trừ trên cơ sở thuần, hoặc thu được các tài sản và thanh toán nợ phải trả đồng thời.

4.16. Bên liên quan

Các bên được coi là bên liên quan với Công ty nếu có khả năng kiểm soát hoặc có ảnh hưởng đáng kể đối với Công ty trong việc ra quyết định các chính sách tài chính và hoạt động hoặc có chung các thành viên quản lý chủ chốt hoặc cùng chịu sự chỉ phối của một công ty khác (cùng thuộc Công ty).

Các cá nhân có quyền trực tiếp hoặc gián tiếp biểu quyết dẫn đến có ảnh hưởng đáng kể tới Công ty, kể cả các thành viên mật thiết trong gia đình của các cá nhân này (bố, mẹ, vợ, chồng, con, anh, chị em ruột).

Các nhân viên quản lý chủ chốt có quyền và trách nhiệm về việc lập kế hoạch, quản lý và kiểm soát các hoạt động của Công ty: những người lãnh đạo, các nhân viên quản lý của Công ty và các thành viên mật thiết trong gia đình của các cá nhân này.

Các doanh nghiệp do các cá nhân được nêu ở trên nắm trực tiếp hoặc gián tiếp phần quan trọng quyền biểu quyết hoặc thông qua việc này người đó có thể có ảnh hưởng đáng kể tới Công ty, bao gồm những doanh nghiệp được sở hữu bởi những người lãnh đạo hoặc các cổ đông chính của Công ty và những doanh nghiệp có chung một thành viên quản lý chủ chốt với Công ty.

V. Thông tin bổ sung cho các khoản mục trình bày trong Bảng cân đối kế toán

1. Tiền và các khoản tương đương tiền	30/09/2022	01/01/2022
	VND	VND
Tiền mặt tại quỹ	-	83.196.000
Tiền gửi ngân hàng không kỳ hạn	100.868.565.186	334.015.690.983
Cộng	100.868.565.186	334.098.886.983

Các thuyết minh này là một bộ phận hợp thành và cần được đọc đồng thời với báo cáo tài chính kèm theo

2. Chứng khoán kinh doanh

	30/09/2022			01/01/2022		
	Giá gốc	Giá trị hợp lý	Dự phòng	Giá gốc	Giá trị hợp lý	Dự phòng
	VND	VND	VND	VND	VND	VND
Cổ phiếu						
Cộng	993.958.998.406	758.244.552.000	(235.719.200.866)	497.893.463.353	490.927.208.000	(16.542.040.458)

Đầu tư chứng khoán phần lớn là các cổ phiếu bluechip đã niêm yết trên sàn giao dịch chứng khoán HOSE trong danh mục VN30.

3. Đầu tư nắm giữ đến ngày đáo hạn

	30/09/2022	01/01/2022
	VND	VND
Ngắn hạn	2.000.000.000	365.320.000.000
- Tiền gửi có kỳ hạn (*)	2.000.000.000	365.320.000.000
Dài hạn	-	75.000.000.000
- Trái phiếu		75.000.000.000
	2.000.000.000	440.320.000.000

(*) Các khoản tiền gửi có kỳ hạn 12 tháng tại Ngân hàng TMCP Đầu tư và phát triển Việt Nam với lãi suất được quy định theo từng hợp đồng.

4. Trả trước cho người bán

	30/09/2022	01/01/2022
	VND	VND
Ngắn hạn		
Công ty Cổ phần Đầu tư quốc tế C.H.D	33.415.000	33.415.000
Công ty CP thương mại dịch vụ và quảng cáo truyền thông Am	66.000.000	66.000.000
Công ty Cổ phần Bệnh viện đa khoa quốc tế Vinmec		75.200.000
Các đối tượng khác	106.288.708	206.731.608
	205.703.708	381.346.608

5. Phải thu khác

	30/09/2022		01/01/2022	
	Giá trị	Dự phòng	Giá trị	Dự phòng
a. Ngắn hạn	194.704.054.548	-	842.661.693.620	-
- Tạm ứng	2.544.700.077		5.352.090.680	
- Cầm cố, thế chấp, ký quỹ, ký cược	250.000		-	
- Lãi hợp đồng tiền gửi có kỳ hạn	94.713.972			
- Lãi hợp đồng hợp tác đầu tư	209.541.184			
- Phải thu khác	191.854.849.315		837.309.602.940	
b. Dài hạn	165.181.579	-	147.793.199	-
Cầm cố, thế chấp, ký quỹ, ký cược	165.181.579		147.793.199	

Đơn vị tính: VND

Các thuyết minh này là một bộ phận hợp thành và cần được đọc đồng thời với báo cáo tài chính kèm theo

6. Tăng, giảm tài sản cố định hữu hình

Đơn vị tính: VND

Khoản mục	Phương tiện vận tải truyền dẫn	Thiết bị dụng cụ quản lý	Tổng cộng
Nguyên giá			
Số đầu năm	4.440.152.455		4.440.152.455
- Mua trong năm		76.345.454	76.345.454
Số cuối năm	4.440.152.455	76.345.454	4.516.497.909
Giá trị hao mòn			
Số đầu năm	1.144.047.831		1.144.047.831
- Khấu hao trong năm	475.730.622	6.362.118	482.092.740
Số cuối năm	1.619.778.453	6.362.118	1.626.140.571
Giá trị còn lại			
Tại ngày đầu năm	3.296.104.624	0	3.296.104.624
Tại ngày cuối năm	2.820.374.002	69.983.336	2.890.357.338

7. Đầu tư vào Công ty con

Đơn vị tính: VND
30/09/2022 01/01/2022

	30/09/2022			01/01/2022		
	Tỷ lệ sở hữu	Tỷ lệ biểu quyết	Giá gốc	Tỷ lệ sở hữu	Tỷ lệ biểu quyết	Giá gốc
Công ty cổ phần Chứng khoán Trí Việt (i)	50,47%	50,47%	554.324.106.686	50,51%	50,51%	554.324.106.686
Cộng			554.324.106.686			554.324.106.686

(i) Công ty Cổ phần chứng khoán Trí Việt hoạt động trong lĩnh vực kinh doanh chứng khoán. Cổ phiếu của Công ty hiện đang được niêm yết trên Sở giao dịch chứng khoán Hồ Chí Minh với mã chứng khoán là TVB. Cho mục đích đầu tư và nắm giữ lâu dài, Hội đồng quản trị và Ban Tổng giám đốc Công ty tin tưởng khoản đầu tư sẽ không bị suy giảm giá trị nên Công ty không phải trích lập dự phòng đối với khoản đầu tư vào Công ty con này.

8. Chi phí trả trước

	30/09/2022	01/01/2022
	VND	VND
a. Ngắn hạn	127.090.108	161.379.077
- Công cụ dụng cụ	32.541.701	135.623.275
- Chi phí khác	94.548.407	25.755.802
b. Dài hạn	1.073.918.135	797.673.020
- Công cụ dụng cụ	75.898.540	301.536.749
- Chi phí sửa chữa cải tạo văn phòng	939.135.883	432.247.385
- Chi phí phát hành trái phiếu	38.888.884	63.888.886
- Chi phí khác	19.994.828	
Cộng	1.201.008.243	959.052.097

9. Phải trả người bán

	30/09/2022	01/01/2022
	VND	VND
a. Ngắn hạn	39.141.021	-
Công ty TNHH HP Living Việt Nam	39.141.021	-

Các thuyết minh này là một bộ phận hợp thành và cần được đọc đồng thời với báo cáo tài chính kèm theo

10. Thuế và các khoản phải nộp nhà nước	Đơn vị tính: VND			
	01/01/2022	Số phải nộp	Số thực nộp	30/09/2022
Thuế Giá trị gia tăng	14.302.971	21.049.496	35.352.467	-
Thuế Thu nhập doanh nghiệp	54.736.283.375	-	54.736.283.375	-
Thuế Thu nhập cá nhân	1.133.058.284	2.288.189.579	2.932.856.749	488.391.114
Các loại thuế khác	1.629.672.713	-	-	1.629.672.713
Phí, lệ phí và các khoản phải nộp khác	-	5.000.000	5.000.000	-
Cộng	57.513.317.343	2.314.239.075	57.709.492.591	2.118.063.827

11. Chi phí phải trả	30/09/2022	01/01/2022
	VND	VND
- Lãi vay phải trả	983.883.683	14.618.759.294
- Trích thưởng tết cho người lao động		3.000.000.000
Cộng	983.883.683	17.618.759.294

12. Phải trả khác	30/09/2022	01/01/2022
	VND	VND
a. Ngắn hạn	785.177.754	508.758.173
Kinh phí công đoàn	129.624.759	84.619.406
Thưởng vượt kế hoạch cho HĐQT năm 2021	177.455.203	
Thuế TNCN được hoàn năm 2021 của CBCNV	47.137.105	
Lãi cổ tức của các cổ đông chưa lưu ký	132.518.920	
Các khoản phải trả, phải nộp khác	298.441.767	424.138.767
Cộng	785.177.754	508.758.173

Công ty Cổ phần Tập đoàn Quản lý tài sản Trí Việt
THUYẾT MINH BÁO CÁO TÀI CHÍNH

Mẫu số B09a - DN

Các thuyết minh này là một bộ phận hợp thành và cần được đọc đồng thời với báo cáo tài chính kèm theo

	01/01/2022		Trong năm		30/09/2022		Đơn vị tính: VND
	Giá trị	Số có khả năng trả nợ	Tăng	Giảm	Giá trị	Số có khả năng trả nợ	
13. Vay và nợ thuế tài chính							
a. Ngắn hạn	838.145.378.139	838.145.378.139	3.919.873.527.163	4.744.092.054.901	13.926.850.401	13.926.850.401	
Vay thấu chi tại Ngân hàng TMCP Đầu tư và phát triển Việt Nam	560.290.000.000	560.290.000.000	1.493.702.638.082	2.053.992.638.082	-	-	
Vay margin tại các Công ty chứng khoán	-	-	849.398.555.285	849.398.555.285	-	-	
Vay của các tổ chức kinh tế	700.000.000	700.000.000	428.330.052.538	429.030.052.538	-	-	
Vay cá nhân (1)	277.155.378.139	277.155.378.139	1.148.442.281.258	1.411.670.808.996	13.926.850.401	13.926.850.401	
b. Dài hạn	81.570.000.000	81.570.000.000	-	-	81.570.000.000	81.570.000.000	
Trái phiếu phát hành- theo mệnh giá (2)	81.570.000.000	81.570.000.000	-	-	81.570.000.000	81.570.000.000	

(1) Khoản vay cá nhân theo Hợp đồng vay vốn được ký kết giữa Công ty với các cá nhân. Mục đích khoản vay để phục vụ cho hoạt động kinh doanh của Công ty. Lãi suất giao động từ 0,53%/năm đến 8,63%/năm (tương ứng mức lãi suất sau thuế TNCN từ 0,5%/năm đến 8,2%/năm), các khoản vay này đã tất toán tại ngày 26/10/2022.

(2) Khoản vay và nợ thuế tài chính dài hạn là khoản trái phiếu không chuyển đổi và không có TSDB do Công ty phát hành với mã Trái phiếu là TCORP8, mệnh giá 10.000.000 đồng/trái phiếu, lãi suất 10,53%/năm. Trái phiếu có kỳ hạn 36 tháng tính từ ngày phát hành, thanh toán lãi 6 tháng/lần hoặc cuối kỳ hoặc theo yêu cầu của khách hàng nhưng tối thiểu 3 tháng/lần; mua lại trái phiếu khi năm giữ đủ tối thiểu 12 tháng, 18 tháng, 24 tháng và 30 tháng kể từ ngày phát hành và trái chủ có quyền yêu cầu tổ chức phát hành mua lại.

(Handwritten signature and date)
M.16

Công ty Cổ phần Tập đoàn Quản lý tài sản Trí Việt
THUYẾT MINH BÁO CÁO TÀI CHÍNH

Mẫu số B09a - DN

Các thuyết minh này là một bộ phận hợp thành và cần được đọc đồng thời với báo cáo tài chính kèm theo

14. Vốn chủ sở hữu

a. Bảng đối chiếu biến động của vốn chủ sở hữu		Đơn vị tính: VND					
	Vốn góp của chủ sở hữu	Thặng dư vốn cổ phần	Quỹ đầu tư phát triển	Cổ phiếu quỹ	Quỹ khác thuộc vốn chủ sở hữu	Lợi nhuận sau thuế chưa phân phối	Cộng
Tại ngày 01/01/2021	460.534.250.000		194.254.494	(75.000.000)		74.275.336.022	534.928.840.516
- Tăng vốn trong năm trước	725.572.450.000	52.437.300.000					778.009.750.000
- Lãi trong năm trước						400.887.276.015	400.887.276.015
- Bán cổ phiếu quỹ				75.000.000			75.000.000
- Trích lập các quỹ			3.478.355.254		3.478.355.254	(10.435.065.763)	(3.478.355.255)
- Giảm vốn trong năm trước							-
- Lỗ trong năm trước							-
- Tạm ứng Cổ tức							-
- Chuyển lợi nhuận thành vốn góp						(55.259.344.000)	(55.259.344.000)
- Giám khác							-
Tại ngày 01/01/2022	1.186.106.700.000	52.437.300.000	3.672.609.748	-	3.478.355.254	409.468.202.274	1.655.163.167.276
- Tăng vốn trong năm nay							-
- Lãi trong năm nay							-
- Tăng khác							-
- Trích lập các quỹ (1)			20.044.363.801		20.044.363.801	(60.310.546.606)	(20.221.819.004)
- Giảm vốn trong năm nay							-
- Lỗ trong năm nay						(143.787.555.926)	(143.787.555.926)
- Cổ tức							-
- Chuyển lợi nhuận thành vốn góp							-
- Giám khác							-
Tại ngày 30/09/2022	1.186.106.700.000	52.437.300.000	23.716.973.549	-	23.522.719.055	205.370.099.742	1.491.153.792.346

(1) Công ty đã trích lập các quỹ theo quy định và phương án phân phối lợi nhuận năm 2021 đã được thông qua tại Đại hội cổ đông thường niên năm 2022 như sau:

- Trích lập quỹ khen thưởng phúc lợi: 20.044.363.801
- Trích lập quỹ đầu tư phát triển: 20.044.363.801
- Trích lập quỹ dự trữ bổ sung vốn điều lệ: 20.044.363.801
- Thường vượt kế hoạch cho Hội đồng quản trị: 177.455.203

Các thuyết minh này là một bộ phận hợp thành và cần được đọc đồng thời với báo cáo tài chính kèm theo.

b. Nghị quyết về việc chi cổ tức sau thời điểm kết thúc kỳ kế toán

Nghị quyết Đại hội đồng cổ đông số 01/2022/NQ-ĐHĐCĐ/TVC ngày 09/07/2022 đã thông qua phương án chi cổ tức năm 2021 lần 02 bằng tiền với số tiền 118.610.670.000 đồng (tỷ lệ chi trả 10%). Công ty sẽ ghi nhận nghĩa vụ thanh toán cổ tức và ghi giảm Lợi nhuận sau thuế chưa phân phối sau khi có Nghị quyết Hội đồng quản trị về việc chốt quyền chia cổ tức.

c. Chi tiết vốn góp của chủ sở hữu

	30/09/2022		01/01/2022	
	Giá trị VND	Tỷ lệ %	Giá trị VND	Tỷ lệ %
- Công ty TNHH MTV Tùng Trí Việt	160.214.630.000	13,51%	126.841.630.000	10,69%
- Ông Phạm Thanh Tùng	72.322.340.000	6,10%	46.964.340.000	3,96%
- Các cổ đông khác	953.569.730.000	80,39%	1.012.300.730.000	85,35%
Cộng	1.186.106.700.000	100%	1.186.106.700.000	100%

d. Các giao dịch về vốn với các chủ sở hữu và phân phối cổ tức, chia lợi nhuận

	Năm nay VND	Năm trước VND
- Vốn đầu tư của chủ sở hữu		
+ Vốn góp đầu năm	1.186.106.700.000	460.534.250.000
+ Vốn góp tăng trong năm	-	725.572.450.000
+ Vốn góp cuối năm	1.186.106.700.000	1.186.106.700.000
e. Cổ phiếu	30/09/2022	01/01/2022
- Số lượng cổ phiếu đăng ký phát hành	118.610.670	46.053.425
- Số lượng cổ phiếu đã bán ra công chúng	118.610.670	72.557.245
+ Cổ phiếu phổ thông	118.610.670	72.557.245
- Số lượng cổ phiếu đang lưu hành	118.610.670	118.610.670
+ Cổ phiếu phổ thông	118.610.670	118.610.670
+ Cổ phiếu ưu đãi (loại được phân loại là vốn chủ sở hữu)		
* Mệnh giá cổ phiếu đang lưu hành (đồng)	10.000	10.000

VI. Thông tin bổ sung cho các khoản mục trình bày trong Báo cáo kết quả hoạt động kinh doanh

1. Tổng doanh thu bán hàng và cung cấp dịch vụ

	Năm nay VND	Năm trước VND
Doanh thu		
- Doanh thu cho thuê văn phòng	-	78.409.091
Cộng	-	78.409.091

2. Giá vốn hàng bán

	Năm nay VND	Năm trước VND
- Giá vốn cho thuê văn phòng	-	51.136.364
Cộng	-	51.136.364

3. Doanh thu hoạt động tài chính

	Năm nay VND	Năm trước VND
- Lãi tiền gửi ngân hàng	159.247.987	4.529.479.013
- Lãi mua bán chứng khoán kinh doanh	25.018.373.163	143.935.879.036
- Lãi từ hợp tác đầu tư	219.897.348	34.423.139.747
- Cổ tức, lợi nhuận được chia	1.833.216.000	9.000
- Lãi trái phiếu	287.835.616	1.213.643.835
- Doanh thu hoạt động tài chính khác	-	149.727.499
Cộng	27.518.570.114	184.251.878.130

4. Chi phí tài chính

	Năm nay VND	Năm trước VND
- Lãi tiền gửi, tiền vay	6.391.264.367	16.918.888.720
- Lỗ kinh doanh chứng khoán	4.661.736.964	5.125.304.921

Các thuyết minh này là một bộ phận hợp thành và cần được đọc đồng thời với báo cáo tài chính kèm theo

- Trích lập/hoàn nhập dự phòng	17.653.489.112	716.907.724
- Khác	743.470.153	1.197.103.922
Cộng	29.449.960.596	23.958.205.287

	Năm nay VND	Năm trước VND
5. Thu nhập khác		
- Thu nhập khác	860.862	-
Cộng	860.862	

	Năm nay VND	Năm trước VND
6. Chi phí khác		
- Phạt vi phạm hành chính, chậm nộp thuế		39.830.997
- Khác	280.000	
Cộng	280.000	39.830.997

	Năm nay VND	Năm trước VND
7. Chi phí bán hàng, chi phí quản lý doanh nghiệp		
a. Chi phí bán hàng	274.721.400	3.244.460.976
- Chi phí nguyên, vật liệu		
- Chi phí nhân viên	169.809.278	3.005.639.428
- Chi phí khấu hao, phân bổ CCDC	8.454.549	
- Chi phí dịch vụ mua ngoài	96.457.573	182.892.975
- Chi phí khác bằng tiền		55.928.573
b. Chi phí quản lý doanh nghiệp	4.231.937.065	2.964.486.346
- Chi phí nguyên, vật liệu	67.177.966	97.399.433
- Chi phí nhân công	2.275.062.062	1.808.852.213
- Chi phí khấu hao, phân bổ CCDC	161.303.496	158.576.874
- Thuế, phí, lệ phí	136.318.402	-
- Chi phí dịch vụ mua ngoài	1.565.412.757	754.930.140
- Chi phí khác bằng tiền	26.662.382	144.727.686
Cộng	4.506.658.465	6.208.947.322

	Năm nay VND	Năm trước VND
8. Chi phí sản xuất theo yếu tố		
- Chi phí nguyên, vật liệu	75.632.515	97.399.433
- Chi phí nhân công	2.444.871.340	4.814.491.641
- Chi phí khấu hao	161.303.496	158.576.874
- Thuế, phí, lệ phí	136.318.402	
- Chi phí dịch vụ mua ngoài	1.661.870.330	988.959.479
- Chi phí khác bằng tiền	26.662.382	200.656.259
Cộng	4.506.658.465	6.260.083.686

	Năm nay VND	Năm trước VND
9. Chi phí thuế thu nhập doanh nghiệp hiện hành		
Lợi nhuận kế toán trước thuế	(6.438.048.947)	154.072.167.251
Điều chỉnh cho thu nhập chịu thuế:		
Trừ: Thu nhập không chịu thuế (cổ tức được nhận bằng tiền):	1.833.216.000	23.633.710.000
Trừ: Thu nhập không chịu thuế (cổ tức được nhận bằng cổ phiếu):	107.230.000	
Cộng: Các khoản chi phí không được trừ:	26.662.382	39.830.997
Thu nhập chịu thuế	(8.405.157.329)	130.478.288.248
Thuế suất	20%	20%
Chi phí thuế TNDN hiện hành	-	26.095.657.649

Các thuyết minh này là một bộ phận hợp thành và cần được đọc đồng thời với báo cáo tài chính kèm theo.

VII. Những thông tin khác

1. Công cụ tài chính

Các loại công cụ tài chính của Công ty bao gồm:

Tài sản tài chính	30/09/2022		01/01/2022	
	Giá gốc	Dự phòng	Giá gốc	Dự phòng
Tiền và các khoản tương đương tiền	100.868.565.186		334.098.886.983	
Phải thu khách hàng, phải thu khác	195.074.939.835	-	843.204.419.305	-
Đầu tư ngắn hạn	995.958.998.406	(235.719.200.866)	863.213.463.353	(16.542.040.458)
Đầu tư dài hạn	554.324.106.686	-	629.324.106.686	-
Cộng	1.846.226.610.113	(235.719.200.866)	2.669.840.876.327	(16.542.040.458)

Nợ phải trả tài chính	30/09/2022	01/01/2022
	VND	VND
Vay và nợ	95.496.850.401	919.715.378.139
Phải trả người bán, phải trả khác	824.318.775	508.758.173
Chi phí phải trả	983.883.683	17.618.759.294
Cộng	97.305.052.859	937.842.895.606

Công ty trình bày và thuyết minh về công cụ tài chính theo quy định của Thông tư số 210/2009/TT-BTC ngày 06/11/2009 của Bộ Tài chính. Thông tư này hướng dẫn áp dụng chuẩn mực kế toán quốc tế về trình bày báo cáo tài chính và thuyết minh thông tin đối với công cụ tài chính nhưng không đưa ra hướng dẫn cụ thể cho việc đánh giá và ghi nhận công cụ tài chính theo giá trị hợp lý. Công ty đã trình bày giá trị hợp lý của công cụ tài chính theo hướng dẫn về thuyết minh báo cáo tài chính của Thông tư số 200/2014/TT-BTC ngày 22/12/2014 của Bộ Tài chính tại một số thuyết minh ở phần trên.

Mục tiêu quản lý rủi ro tài chính

Các hoạt động của Công ty phải chịu rủi ro tín dụng và rủi ro thanh khoản.

Ban Lãnh đạo chịu trách nhiệm đặt mục tiêu và các nguyên tắc cơ bản về quản lý rủi ro tài chính cho Công ty. Ban Lãnh đạo lập các chính sách chi tiết như nhận diện và đo lường rủi ro, hạn mức rủi ro và các chiến lược phòng ngừa rủi ro. Việc quản lý rủi ro tài chính được nhân sự thuộc bộ phận tài chính thực hiện.

Các nhân sự thuộc bộ phận tài chính đo lường mức độ rủi ro thực tế so với hạn mức được đề ra và lập báo cáo thường xuyên để Hội đồng quản trị và Tổng Giám đốc xem xét. Thông tin trình bày sau đây là dựa trên thông tin mà Ban Lãnh đạo nhận được.

Rủi ro tín dụng

Chính sách của Công ty là chỉ giao dịch với các khách hàng có quá trình tín dụng tốt và thu được đủ tài sản đảm bảo phù hợp nhằm giảm rủi ro tín dụng. Đối với các tài sản tài chính khác, chính sách của Công ty là giao dịch với các tổ chức tài chính và các đối tác khác có xếp hạng tín nhiệm cao.

Mức rủi ro tín dụng tối đa đối với mỗi nhóm tài sản tài chính bằng với giá trị ghi sổ của nhóm công cụ tài chính đó trên bảng cân đối kế toán. Các nhóm tài sản tài chính lớn của Công ty là tiền gửi ngân hàng (không kỳ hạn, có kỳ hạn), phải thu của khách hàng, phải thu về cho vay và phải thu khác.

- Các tài sản tài chính không quá hạn cũng không bị giảm giá

Tiền gửi ngân hàng không quá hạn cũng không bị giảm giá là các khoản tiền gửi chủ yếu tại các ngân hàng có xếp hạng tín nhiệm cao theo xác định của các cơ quan xếp hạng tín nhiệm quốc tế. Phải thu khách hàng, phải thu về cho vay và phải thu khác không quá hạn cũng không bị giảm giá chủ yếu là từ các đối tượng có quá trình thanh toán tốt cho Công ty.

THUYẾT MINH BÁO CÁO TÀI CHÍNH

Các thuyết minh này là một bộ phận hợp thành và cần được đọc đồng thời với báo cáo tài chính kèm theo

Rủi ro thanh khoản

Rủi ro thanh khoản là rủi ro Công ty gặp khó khăn trong việc đáp ứng các nghĩa vụ gắn liền với các khoản nợ tài chính được thanh toán bằng cách giao tiền mặt hoặc một tài sản tài chính khác.

Bảng dưới đây phân tích các khoản nợ tài chính phi phái sinh vào các nhóm đáo hạn có liên quan dựa trên kỳ hạn còn lại từ ngày lập bảng cân đối kế toán đến ngày đáo hạn theo hợp đồng. Các số tiền được trình bày trong bảng sau là các dòng tiền theo hợp đồng không chiết khấu.

	Từ 1 năm trở xuống	Trên 1 năm đến 5 năm	Trên 5 năm	Tổng
	VND	VND	VND	VND
30/09/2022				
Vay và nợ	13.926.850.401	81.570.000.000		95.496.850.401
Phải trả người bán, phải trả khác	824.318.775	-		824.318.775
Chi phí phải trả	983.883.683	-		983.883.683
Cộng	15.735.052.859	81.570.000.000	-	97.305.052.859
01/01/2022				
Vay và nợ	838.145.378.139	81.570.000.000		919.715.378.139
Phải trả người bán, phải trả khác	508.758.173	-		508.758.173
Chi phí phải trả	17.618.759.294	-		17.618.759.294
Cộng	856.272.895.606	81.570.000.000	-	937.842.895.606

Đo lường theo giá trị hợp lý

Giá gốc trừ dự phòng (nếu có) đối với chứng khoán kinh doanh, phải thu khách hàng, phải thu về cho vay, phải thu khác, phải trả người bán, chi phí phải trả, phải trả khác, vay và nợ thuê tài chính là gần bằng với giá trị hợp lý của chúng.

2. Giao dịch với bên liên quan

a. Thông tin các bên liên quan

Bên liên quan	Mối quan hệ
Công ty Cổ phần Chứng khoán Trí Việt	Công ty con
Công ty TNHH MTV Tùng Trí Việt	Cổ đông lớn

b. Giao dịch với bên liên quan

Thù lao hội đồng quản trị, ban tổng giám đốc

	Kỳ này
Thù lao hội đồng quản trị, Ban Tổng giám đốc Quý 3 năm 2022	
- Ông Phạm Thanh Tùng - CT HĐQT	887.639.821
- Ông Bùi Minh Tuấn - Thành viên HĐQT	66.666.666
- Bà Nguyễn Thị Đình Hương - Thành viên độc lập	66.666.666
- Bà Nguyễn Thị Hằng Nga - Thành viên HĐQT độc lập	66.666.666

Các bên liên quan	Giao dịch	Số tiền
Công ty Cổ phần chứng khoán Trí Việt	Lãi tiền gửi nhà đầu tư	1.327.715
	Phí giao dịch chứng khoán	250.673.068

Ngoài các thuyết minh với các bên liên quan đã thuyết minh ở các phần trên, Ban Tổng Giám đốc cam kết không phát sinh giao dịch với các bên liên quan khác.

Các thuyết minh này là một bộ phận hợp thành và cần được đọc đồng thời với báo cáo tài chính kèm theo

3. Những sự kiện phát sinh sau ngày kết thúc kỳ kế toán

Không có sự kiện trọng yếu nào xảy ra sau ngày kết thúc kỳ kế toán đòi hỏi được điều chỉnh hay công bố trên Báo cáo tài chính cho kỳ hoạt động từ ngày 01/07/2022 đến ngày 30/09/2022.

4. Số liệu so sánh

Số liệu so sánh là số liệu của Báo cáo tài chính cho năm tài chính kết thúc ngày 31/12/2021 đã được kiểm toán bởi Công ty TNHH Kiểm toán An Việt và Báo cáo tài chính Quý 3 năm 2021 của Công ty Cổ phần Tập đoàn Quản lý tài sản Trí Việt.

Hà Nội, ngày 29 tháng 10 năm 2022

Người lập biểu

Nguyễn Thị Thu Thủy

Kế toán trưởng

Lê Thanh Tùng

Chủ tịch Hội đồng quản trị



Phạm Thanh Tùng